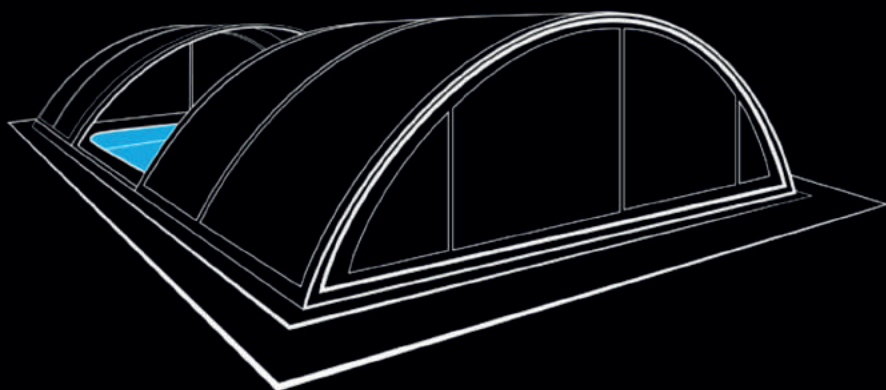
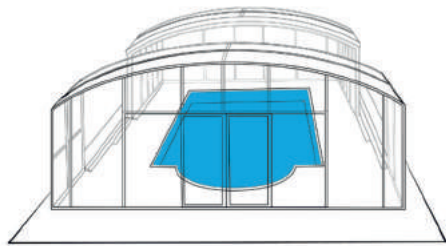


# COMPOSIT

GROUP



РУКОВОДСТВО ПО ЭКСПЛУАТАЦИИ  
ГАРАНТИЙНЫЙ ТАЛОН




АВРОРА

ШИРИНА ПЕРВОЙ СЕКЦИИ, СМ	ОБЩАЯ ДЛИНА ПАВИЛЬОНА, СМ			
	636 (3 СЕКЦИИ)	848 (4 СЕКЦИИ)	1060 (5 СЕКЦИИ)	1272 (6 СЕКЦИИ)
	ВЫСОТА, СМ	ВЫСОТА, СМ	ВЫСОТА, СМ	ВЫСОТА, СМ
350	65	65	70	75
	225	225	225	225
400	75	75	75	75
	225	225	225	225
450	85	85	90	95
	225	225	225	225
500	100	100	105	110
	225	225	225	225
ПОСЛЕДНЯЯ СЕКЦИЯ, СМ	ШИРИНА - 28	ШИРИНА - 42	ШИРИНА - 56	ШИРИНА - 70
	ВЫСОТА - 14	ВЫСОТА - 21	ВЫСОТА - 28	ВЫСОТА - 35

В СТОИМОСТЬ ПАВИЛЬОНА ВХОДИТ: Задняя стенка несъемная, передняя стенка со стационарной дверью с замком.

заполнение: прозрачный ячеистый поликарбонат. цвет профиля: серебристый (анодированный).



СТАНДАРТ

ШИРИНА ПЕРВОЙ СЕКЦИИ, СМ	ОБЩАЯ ДЛИНА ПАВИЛЬОНА, СМ			
	636 (3 СЕКЦИИ)	848 (4 СЕКЦИИ)	1060 (5 СЕКЦИИ)	1272 (6 СЕКЦИИ)
	ВЫСОТА, СМ	ВЫСОТА, СМ	ВЫСОТА, СМ	ВЫСОТА, СМ
350	95	100	100	105
	175	175	175	175
400	105	110	115	115
	200	200	200	200
450	120	120	125	125
	205	205	205	205
500	130	130	135	135
	200	200	200	200
ПОСЛЕДНЯЯ СЕКЦИЯ, СМ	ШИРИНА - 28	ШИРИНА - 42	ШИРИНА - 56	ШИРИНА - 70
	ВЫСОТА - 14	ВЫСОТА - 21	ВЫСОТА - 28	ВЫСОТА - 35

В СТОИМОСТЬ ПАВИЛЬОНА ВХОДИТ: задняя стенка несъемная, передняя стенка съемная со стационарной дверью с замком.

заполнение: прозрачный ЛИТОЙ поликарбонат 4мм. цвет профиля: серебристый (анодированный)укоричнеый/белый.

# РУКОВОДСТВО ПО ЭКСПЛУАТАЦИИ.

## ГАРАНТИЙНЫЙ ТАЛОН СОХРАНЯЙТЕ В ТЕЧЕНИЕ ВСЕГО СРОКА ЭКСПЛУАТАЦИИ.

ПАВИЛЬОН ДЛЯ БАССЕЙНА СОСТОИТ ИЗ КОМПЛЕКТА ПОДВИЖНЫХ СЕГМЕНТОВ АРОЧНОЙ ИЛИ ЧАСТИЧНО АРОЧНОЙ ФОРМЫ. КОНСТРУКЦИЯ ПАВИЛЬОНА ДЛЯ БАССЕЙНА ИЗГОТОВЛЕНА ИЗ СПЕЦИАЛЬНЫХ АЛЮМИНИЕВЫХ ПРОФИЛЕЙ, КОТОРЫЕ ПРИ ИЗГИБАНИИ ДО НЕОБХОДИМОГО РАДИУСА ПРИОБРЕТАЮТ НЕОБХОДИМУЮ ГЕОМЕТРИЧЕСКУЮ ФОРМУ И ОПРЕДЕЛЕННУЮ ПРОЧНОСТЬ.

ПРОЕМЫ В КАРКАСЕ СЕГМЕНТОВ ЗАПОЛНЕНЫ ЯЧЕЙСТЫМ ИЛИ МОНОЛИТНЫМ ПОЛИКАРБОНАТОМ, КОТОРЫЙ В ПРОЦЕССЕ ХОЛОДНОЙ ФОРМОВКИ ПРИНИМАЕТ ВИД СОГНУТЫХ АЛЮМИНИЕВЫХ ПРОФИЛЕЙ. ФОРМОВАННЫЙ ТАКИМ ОБРАЗОМ ПОЛИКАРБОНАТ, В ТОМ ЧИСЛЕ, УПРОЧНЯЕТ КОНСТРУКЦИЮ СЕГМЕНТОВ ПАВИЛЬОНА. ПАВИЛЬОН ДЛЯ ПЛАВАТЕЛЬНОГО БАССЕЙНА ПРЕДНАЗНАЧЕН, ГЛАВНЫМ ОБРАЗОМ, ДЛЯ ЧАСТНЫХ СЕМЕЙНЫХ БАССЕЙНОВ, ПРИЧЕМ ОБСЛУЖИВАТЬ ПАВИЛЬОН МОГУТ ВСЕ ОБУЧЕННЫЕ ЧЛЕНЫ СЕМЬИ. ИЗДЕЛИЕ НЕ ТРЕБУЕТ ОСОБОГО УХОДА И ОБСЛУЖИВАНИЯ. ПЕРЕМЕЩЕНИЕ БОЛЬШИНСТВА СЕГМЕНТОВ ПАВИЛЬОНА МОЖЕТ ПРОВОДИТЬ ОДИН ВЗРОСЛЫЙ ЧЕЛОВЕК.

### ПРИМЕНЯЕМЫЕ МАТЕРИАЛЫ:

#### **ПРОФИЛИ**

АЛЮМИНИЕВЫЙ СПЛАВ **AIMGSI**  
ПОВЕРХНОСТНОЕ ПОКРЫТИЕ:

- НАТУРАЛЬНОЕ АНОДИРОВАНИЕ АОО-D6;
- БЕЛАЯ ПОРОШКОВАЯ КРАСКА - RAL 9016;
- КОРИЧНЕВАЯ ПОРОШКОВАЯ КРАСКА - RAL 8014

ДЛИНА ИСПОЛЬЗУЕМЫХ ПРОФИЛЕЙ С АНОДИРОВАННЫМ И ПОРОШКОВЫМ ПОКРЫТИЕМ: 4500 - 7000 ММ

#### **ПОЛИКАРБОНАТ**

ТИПЫ ПОЛИКАРБОНАТА: 4 ММ - МОНОЛИТНЫЙ,

8 ММ - ЯЧЕЙСТЫЙ (ОДНОКАМЕРНЫЙ),

КОЛИЧЕСТВО СЛОЕВ: ОДНОСЛОЙНЫЙ (1 К), МОНОЛИТНЫЙ (К)

ТЕПЛОИЗОЛЯЦИЯ: 1 К(8ММ)  $\lambda=3,7$  ВТ/М2 К ,(4ММ)

U=5,3 ВТ/М2К;

СВЕТОПРОНИЦАЕМОСТЬ: (100% ПРОЗРАЧНОЕ ОКОННОЕ СТЕКЛО): 1К =50-80%; К (4ММ) =86%;

ВЕС: 1К- 1,5 КГ/М2. К-4,0 КГ/М2.

ЦВЕТ ПОЛИКАРБОНАТНЫХ ПАНЕЛЕЙ: ПРОЗРАЧНЫЙ, БЕЛЫЙ , ЗЕЛЕНЬИЙ, ДЫМЧАТЫЙ (БРОНЗОВЫЙ)

РАБОЧАЯ ТЕМПЕРАТУРА: ОТ -40 С ДО +120 С

ПРОВОДИТЬ МАНИПУЛЯЦИИ С ПАВИЛЬОНОМ ДЛЯ БАССЕЙНА МОГУТ ТОЛЬКО ЛИЦА, ОЗНАКОМЛЕННЫЕ С ДАННЫМ РУКОВОДСТВОМ ПО ЭКСПЛУАТАЦИИ. ПРОИЗВОДИТЕЛЬ ПОСТАВЛЯЕТ ПАВИЛЬОН В ЧАСТИЧНО СМОНТИРОВАННОМ ВИДЕ. УСТАНОВКУ ПАВИЛЬОНА НА БАССЕЙН ИЛИ НА ПРОХОДНУЮ ЧАСТЬ ВОКРУГ БАССЕЙНА, ЗА КРЕПЛЕНИЕ НА УПЛОТНЕННОЙ И ВЫРОВНЕННОЙ ПОВЕРХНОСТИ, МОНТАЖ И РЕГУЛИРОВКУ ПАВИЛЬОНА ПРОИЗВОДЯТ РАБОТНИКИ ЗАВОДА-ИЗГОТОВИТЕЛЯ ИЛИ ПРЕДСТАВИТЕЛИ, УПОЛНОМОЧЕННЫЕ И ОБУЧЕННЫЕ ЗАВОДОМ-ИЗГОТОВИТЕЛЕМ.

# ИНСТРУКЦИЯ ПО УСТАНОВКЕ ПАВИЛЬОНА СТАНДАРТ

## 1. УСТАНОВКА ХОДОВЫХ ПУТЕЙ.

ОСНОВА МОНТАЖНЫХ РАБОТ - УСТАНОВКА ХОДОВЫХ ПУТЕЙ РЕЛЬСОВ, ПО КОТОРЫМ В ДАЛЬНЕЙШЕМ БУДЕТ ПЕРЕДВИГАТЬСЯ ПАВИЛЬОН.

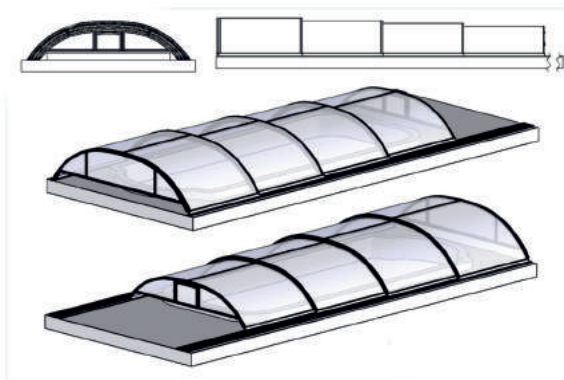
РЕЛЬСЫ ДОЛЖНЫ БЫТЬ ОДИНАКОВОЙ ДЛИНЫ И УСТАНОВЛЕНЫ СТРОГО ПАРАЛЛЕЛЬНО НА РОВНУЮ ГОРИЗОНТАЛЬНУЮ ПЛОСКОСТЬ ПРИ ПОМОЩИ НЕРЖАВЕЮЩЕГО КРЕПЕЖА ИДУЩЕГО В КОМПЛЕКТЕ.

ШИРИНА РЕЛЬСОВ ЗАВИСИТ ОТ КОЛИЧЕСТВА СЕКЦИЙ ПАВИЛЬОНА. РАССТОЯНИЕ МЕЖДУ РЕЛЬСАМИ ДОЛЖНО БЫТЬ РАВНЫМ ВНУТРЕННЕЙ ШИРИНЕ (РАССТОЯНИЮ МЕЖДУ НИЖНИМИ ПРОФИЛЯМИ НА КОТОРЫХ УСТАНОВЛЕНЫ РОЛИКИ) ПЕРВОЙ (САМОЙ МАЛЕНЬКОЙ) СЕКЦИИ ПАВИЛЬОНА. РЕЛЬСЫ ДОЛЖНЫ РАСПОЛАГАТЬСЯ КРЮКАМИ ВНУТРЬ ДЛЯ СЦЕПЛЕНИЯ С ЗАЦЕПАМИ НА СЕКЦИИ И ПРЕДОТВРАЩЕНИЯ СОСКАКИВАНИЯ СЕКЦИИ.



## 2. ЗАКАТЫВАНИЕ СЕКЦИЙ ПАВИЛЬОНА НА РЕЛЬСЫ.

НА УСТАНОВЛЕННЫЕ НА ПЛОСКОСТЬ РЕЛЬСЫ НЕОБХОДИМО ПООЧЕРЕДНО ЗАКАТИТЬ СЕКЦИИ ПАВИЛЬОНА НАЧИНАЯ С САМОЙ МАЛЕНЬКОЙ И ЗАКАНЧИВАЯ САМОЙ БОЛЬШОЙ. ЛЕГКАЯ ЕЗДА СЕКЦИЙ ПО ПОЛОЗЬЯМ СВИДЕТЕЛЬСТВУЕТ ТОГО, ЧТО ХОДОВЫЕ ПУТИ РЕЛЬСОВ УСТАНОВЛЕНЫ НА НЕОБХОДИМОЙ ШИРИНЕ, ПАРАЛЛЕЛЬНО И В УРОВЕНЬ.



## 3. УСТАНОВКА СТОПОРОВ.

ПОСЛЕ ФИКСАЦИИ ВСЕХ СЕКЦИЙ НА РЕЛЬСАХ НЕОБХОДИМО УСТАНОВИТЬ СТОПОРНЫЕ ТРУБКИ. ОНИ СТАВЯТСЯ НА ТОРЦАХ РЕЛЬС ДЛЯ ПРЕДОТВРАЩЕНИЯ СЪЕЗДА С НИХ СЕКЦИЙ.

## МЕРОПРИЯТИЯ ПО ЗАЩИТЕ ПАВИЛЬОНА ОТ НАГРУЗОК

ПОЛЬЗОВАТЕЛЬ ОБЯЗАН ПРЕДПРИНЯТЬ СЛЕДУЮЩИЕ МЕРЫ ВО ИЗБЕЖАНИЕ НЕЖЕЛАТЕЛЬНОЙ ПЕРЕГРУЗКИ СЕГМЕНТОВ:

НЕ КЛАСТЬ НА СЕГМЕНТЫ ПОСТОРОННИЕ ПРЕДМЕТЫ;

ПРОИЗВОДИТЬ УБОРКУ СНЕГА С ПОВЕРХНОСТИ ПАВИЛЬОНА ДЛЯ БАССЕЙНА ИЛИ

ГИДРОМАССАЖНОГО МИНИ БАССЕЙНА;

НЕ ДОПУСКАТЬ ПЕРЕМЕЩЕНИЯ ЛЮДЕЙ ПО СЕГМЕНТАМ ПАВИЛЬОНА ДЛЯ БАССЕЙНА ИЛИ

ГИДРОМАССАЖНОГО МИНИ БАССЕЙНА.

ПАВИЛЬОНЫ ДЛЯ БАССЕЙНОВ ВСЕХ ТИПОВ И РАЗМЕРОВ ВЫДЕРЖИВАЮТ КРАТКОВРЕМЕННУЮ НАГРУЗКУ СЛОЯ СВЕЖЕВЫПАВШЕГО СНЕГА ТОЛЩИНОЙ НЕ БОЛЕЕ **10 CM**.

СНЕГ НЕОБХОДИМО РЕГУЛЯРНО УБИРАТЬ, ТАК КАК ВЕС МОКРОГО СЛЕЖАВШЕГОСЯ СНЕГА В НЕСКОЛЬКО РАЗ ПРЕВЫШАЕТ ВЕС СВЕЖЕВЫПАВШЕГО СНЕГА. УБИРАТЬ СНЕГ СЛЕДУЕТ НЕБОЛЬШИМИ ЧАСТЯМИ, СИММЕТРИЧНО, ЖЕЛАТЕЛЬНО С ОБЕИХ СТОРОН ТАК, ЧТОБЫ КОНСТРУКЦИЯ ПАВИЛЬОНА НЕ БЫЛА ОДНОСТОРОННЕ ПЕРЕГРУЖЕНА.

ОЧЕНЬ ВАЖНО УБИРАТЬ СНЕГ С ОБХОДНЫХ ДОРОЖЕК ВОКРУГ ПАВИЛЬОНА, ТАК КАК В ЭТИХ МЕСТАХ НАБЛЮДАЕТСЯ САМОЕ БОЛЬШОЕ ЕГО СКОПЛЕНИЕ, КОТОРОЕ К ТОМУ ЖЕ ПОСТОЯННО УВЕЛИЧИВАЕТСЯ ИЗ-ЗА ПЕРЕНОСА СНЕГА ВЕТРОМ С ПРИЛЕГАЮЩИХ МЕСТ. НАМОКАНИЕ ЭТОГО СНЕГА, ОСОБЕННО, В ПЕРИОД ВЕСЕННЕГО ТАЯНИЯ ПРИВОДИТ К ОБРАЗОВАНИЮ ЛЕДЯНЫХ ГЛЫБ, КОТОРЫЕ СВОЕЙ ТЯЖЕСТЬЮ МОГУТ ПРИВЕСТИ К ПОВРЕЖДЕНИЮ ПОЛИКАРБОНАТНЫХ ПАНЕЛЕЙ.

КАТЕГОРИЧЕСКИ ЗАПРЕЩАЕТСЯ ПЕРЕМЕЩЕНИЕ/ПРЕБЫВАНИЕ ЛЮДЕЙ В ПАВИЛЬОНЕ ДЛЯ БАССЕЙНА ИЛИ ГИДРОМАССАЖНОГО МИНИ БАССЕЙНА В СЛУЧАЕ ЕГО ПЕРЕГРУЗКИ СНЕГОМ ИЛИ ДРУГИМИ ПОСТОРОННИМИ ПРЕДМЕТАМИ.

ОБРАЩАЕМ ВНИМАНИЕ, ЧТО НЕСУЩАЯ СПОСОБНОСТЬ ПАВИЛЬОНА УМЕНЬШАЕТСЯ НА **25-30%** ПРИ ПРИМЕНЕНИИ В КОНСТРУКЦИИ ПАВИЛЬОНА МОНОЛИТНОГО ПОЛИКАРБОНАТА ТОЛЩИНОЙ 4 ММ (ПК 4 ММ), ТАК КАК ЕГО ВЕС ПОЧТИ В ТРИ РАЗА ПРЕВЫШАЕТ ВЕС АНАЛОГИЧНОГО ПО РАЗМЕРУ ЯЧЕЙСТОГО ОДНОКАМЕРНОГО ПОЛИКАРБОНАТА ТОЛЩИНОЙ 8 ММ (ПК 8 ММ).

## ТЕХНИЧЕСКОЕ ОБСЛУЖИВАНИЕ ПАВИЛЬОНА БАССЕЙНА

- ОЧИСТКА ПОВЕРХНОСТИ ПАВИЛЬОНА (ОБЕРЕГАЙТЕ ПОВЕРХНОСТЬ ПОЛИКАРБОНАТА, КОТОРЫЙ МОЖЕТ ЛЕГКО ПОЦАРАПАТЬСЯ);
- ОЧИСТКА НАПРАВЛЯЮЩИХ ПАВИЛЬОНА И УДАЛЕНИЕ ПОСТОРОННИХ ПРЕДМЕТОВ ИЗ НИХ;
- СМАЗЫВАНИЕ ДВЕРНЫХ ПЕТЕЛЬ И ЗАПИРАЮЩИХ МЕХАНИЗМОВ (2 РАЗА В ГОД);
- ОБРАБОТКА ЗАМКОВ СИЛИКОНОВОЙ СМАЗКОЙ (2 РАЗА В ГОД);
- ОПОЛАСКИВАНИЕ ПАВИЛЬОНА ПРОТОЧНОЙ ВОДОЙ С ДЕЗИНФИЦИРУЮЩИМ СРЕДСТВОМ (2 РАЗА В ГОД);

### ОБЩИЕ СОВЕТЫ И РЕКОМЕНДАЦИИ

- АЛЮМИНИЕВЫЕ ПРОФИЛИ И ПОЛИКАРБОНАТ МЫТЬ МЫЛЬНЫМ РАСТВОРОМ ИЛИ РАСТВОРОМ МОЮЩИХ СРЕДСТВ БЕЗ АБРАЗИВНЫХ ЧАСТИЦ;
- ДЛЯ ОЧИСТКИ ПРОФИЛЕЙ ИСПОЛЬЗУЙТЕ ЧИСТУЮ ГУБКУ ИЛИ МЯГКУЮ ЩЕТКУ, В КОТОРЫХ НЕ ДОЛЖНЫ ПРИСУТСТВОВАТЬ МЕЛКИЕ ЧАСТИЦЫ ЗАГРЯЗНЕНИЙ, НАПРИМЕР, ПЕСОК. ДЛЯ ОЧИСТКИ ПОЛИКАРБОНАТНЫХ ПАНЕЛЕЙ РЕКОМЕНДУЕМ ИСПОЛЬЗОВАТЬ МОЙКУ ВЫСОКОГО ДАВЛЕНИЯ (НЕ ЧИСТИТЕ ПОЛИКАРБОНАТ, ЕСЛИ ТОТ ЯВЛЯЕТСЯ СУХИМ ИЛИ РАСКАЛЕННЫМ ОТ СОЛНЦА);
- НЕ ПОЛЬЗУЙТЕСЬ ОСТРЫМИ ИНСТРУМЕНТАМИ ДЛЯ ОЧИСТКИ ПАВИЛЬОНА ДЛЯ БАССЕЙНА ;
- НЕ ИСПОЛЬЗУЙТЕ ДЛЯ ОЧИСТКИ ПОВЕРХНОСТЕЙ ПРОФИЛЕЙ И ПОЛИКАРБОНАТА АБРАЗИВНЫЕ ЧИСТЯЩИЕ СРЕДСТВА, КОТОРЫЕ МОГУТ ПОЦАРАПАТЬ ПОВЕРХНОСТЬ ПОЛИКАРБОНАТА. КАТЕГОРИЧЕСКИ ЗАПРЕЩАЕТСЯ ИСПОЛЬЗОВАТЬ СРЕДСТВА, СОДЕРЖАЩИЕ БЕНЗОЛ, БЕНЗИН, АЦЕТОН ИЛИ ИНЫЕ ОРГАНИЧЕСКИЕ РАСТВОРИТЕЛИ;
- ПРИ ПРИМЕНЕНИИ КРЕМОВ (ДЛЯ ЗАГАРА ИЛИ УВЛАЖНЯЮЩИХ) СОБЛЮДАЙТЕ ПОВЫШЕННУЮ ОСТОРОЖНОСТЬ ПРИ МАНИПУЛЯЦИИ С ПАВИЛЬОНОМ - ПОЛИКАРБОНАТ МОЖЕТ БЫТЬ НЕОБРАТИМО ПОВРЕЖДЕН ВСЛЕДСТВИЕ АГРЕССИВНОГО ВОЗДЕЙСТВИЯ КОМПОНЕНТОВ КОСМЕТИЧЕСКОГО СРЕДСТВА;
- РЕГУЛЯРНО УБИРАЙТЕ СВЕЖЕВЫПАВШИЙ СНЕГ С ПОВЕРХНОСТИ ПАВИЛЬОНА ДЛЯ БАССЕЙНА ; ТАКИМ ОБРАЗОМ, ВЫ ПРЕДОТВРАТИТЕ ВОЗМОЖНОСТЬ НАМЕРЗАНИЯ ЧАСТИЧНО РАСТАЯВШЕГО СНЕГА;
- НЕ ОСТАВЛЯЙТЕ НА ДЛИТЕЛЬНОЕ ВРЕМЯ КЛЮЧ В ЗАМКЕ; ТАКИМ ОБРАЗОМ ВЫ ПОВЫСИТЕ БЕЗОПАСНОСТЬ ФИКСАЦИИ ПАВИЛЬОНА И СНИЗИТЕ ВОЗМОЖНОСТЬ ПОВРЕЖДЕНИЯ ВНУТРЕННЕГО МЕХАНИЗМА ЗАМКА;
- ЗАРАНЕЕ УЗНАЙТЕ У ВАШЕГО ПОСТАВЩИКА БАССЕЙНА МАКСИМАЛЬНЫЙ ПРЕДЕЛ ТЕМПЕРАТУРЫ ВОДЫ В БАССЕЙНЕ. РЕГУЛЯРНЫМ ПРОВЕТРИВАНИЕМ ВЫ ПРЕДОТВРАТИТЕ ПЕРЕГРЕВ ВОДЫ В БАССЕЙНЕ И ТЕМ САМЫМ СНИЗИТЕ ВЕРОЯТНОСТЬ ПОВРЕЖДЕНИЯ МАТЕРИАЛА, ИСПОЛЬЗОВАННОГО ДЛЯ ИЗГОТОВЛЕНИЯ ЧАШИ БАССЕЙНА;
- РЕКОМЕНДУЕМЫЙ УРОВЕНЬ **PH** ДОЛЖЕН БЫТЬ В ПРЕДЕЛАХ **6,8 - 7,6**. НЕСОБЛЮДЕНИЕ ЭТОГО УРОВНЯ МОЖЕТ ПОВЛЕЧЬ НАНЕСЕНИЕ ВРЕДА ЗДОРОВЬЮ И СТАТЬ ПРИЧИНОЙ ПОВРЕЖДЕНИЯ НЕРЖАВЕЮЩИХ ДЕТАЛЕЙ;
- СТРОГО СЛЕДИТЕ ЗА УРОВНЕМ ХЛОРА В ВОДЕ БАССЕЙНА. РЕКОМЕНДУЕМЫЙ УРОВЕНЬ **CL** ДОЛЖЕН БЫТЬ В ПРЕДЕЛАХ **0,3- 0,8 МГ/Л**. НЕСОБЛЮДЕНИЕ ЭТОГО УРОВНЯ МОЖЕТ ПОВЛЕЧЬ НАНЕСЕНИЕ ВРЕДА ЗДОРОВЬЮ И СТАТЬ ПРИЧИНОЙ ПОВРЕЖДЕНИЯ НЕРЖАВЕЮЩИХ ДЕТАЛЕЙ.

### ХРАНЕНИЕ

ЕСЛИ ПОСЛЕ ДОСТАВКИ К МЕСТУ УСТАНОВКИ МОНТАЖ ПАВИЛЬОНА ОТКЛАДЫВАЕТСЯ ПО ПРИЧИНЕ НЕГОТОВНОСТИ БАССЕЙНА ИЛИ ОСНОВАНИЯ ВОКРУГ БАССЕЙНА, НЕОБХОДИМО СКЛАДИРОВАТЬ СЕКЦИИ НА РОВНУЮ ПЛОЩАДКУ. ПАВИЛЬОН СЛЕДУЕТ ХРАНИТЬ В СЛОЖЕННОМ СОСТОЯНИИ НА ХОДОВЫХ ПУТЯХ (ТРАНСПОРТИРОВОЧНЫХ РЕЛЬСАХ), УСТАНОВЛЕННЫХ В РАЗМЕР ШИРИНЫ СЕКЦИЙ ПАВИЛЬОНА. ЭТА МЕРА ПОЗВОЛИТ ИЗБЕЖАТЬ ДЕФОРМАЦИИ СЕКЦИЙ ПОД СОБСТВЕННОЙ ТЯЖЕСТЬЮ И ЗАЩИТИТ ПАВИЛЬОН ОТ НЕГАТИВНОГО ВОЗДЕЙСТВИЯ ВЕТРА. ОЧЕНЬ ВАЖНО ОБЕСПЕЧИТЬ ХРАНЕНИЕ ПАВИЛЬОНА В ТЕНИ ВО ИЗБЕЖАНИЕ ПРИКИПАНИЯ ЗАЩИТНОЙ ПЛЕНКИ К ПОЛИКАРБОНАТНЫМ ПАНЕЛЯМ. ЕСЛИ ТРЕБУЕМОЕ УСЛОВИЕ ХРАНЕНИЯ ПАВИЛЬОНА НЕВОЗМОЖНО ОБЕСПЕЧИТЬ, ТО ЗАЩИТНУЮ ПЛЕНКУ НЕОБХОДИМО УДАЛИТЬ С ПОВЕРХНОСТИ ПОЛИКАРБОНАТА ЕЩЕ ДО МОНТАЖА И ИНЫМИ МЕРАМИ ОБЕСПЕЧИТЬ СОХРАННОСТЬ ПОВЕРХНОСТИ ПОЛИКАРБОНАТНЫХ ПАНЕЛЕЙ И ЗАЩИТУ ПАВИЛЬОНА.

## ГАРАНТИЙНЫЕ УСЛОВИЯ

1. КОМПАНИЯ - ПРОИЗВОДИТЕЛЬ ПРЕДОСТАВЛЯЕТ ГАРАНТИЮ НА ИЗДЕЛИЕ В ТЕЧЕНИЕ **12 МЕСЯЦЕВ**, НАЧИНАЯ СО ДНЯ ПЕРЕДАЧИ ПАВИЛЬОНА ЗАКАЗЧИКУ. ДАТА ПЕРЕДАЧИ ВПИСЫВАЕТСЯ ПРОИЗВОДИТЕЛЕМ В ГАРАНТИЙНЫЙ ТАЛОН. ГАРАНТИЯ РАСПРОСТРАНЯЕТСЯ НА НЕИСПРАВНОСТИ, ВОЗНИКШИЕ В ТЕЧЕНИЕ ГАРАНТИЙНОГО СРОКА ВСЛЕДСТВИЕ ДЕФЕКТА ПРИМЕНЯЕМЫХ МАТЕРИАЛОВ ИЛИ ОШИБКИ В ТЕХНОЛОГИЧЕСКОМ ПРОЦЕССЕ.
2. РАМКИ ГАРАНТИИ: ГАРАНТИЯ ОТНОСИТСЯ К СТАТИЧЕСКОЙ ЖЕСТКОСТИ И СТАБИЛЬНОСТИ СОЕДИНЕНИЙ КОНСТРУКЦИЙ, ИЗГОТАВЛИВАЕМЫХ В СООТВЕТСТВИИ С ТЕХНОЛОГИЧЕСКИМИ И ПРОИЗВОДСТВЕННЫМИ ПРОЦЕССАМИ. ПРОИЗВОДИТЕЛЬ ГАРАНТИРУЕТ, ЧТО В ТЕЧЕНИЕ ДЕЙСТВИЯ НАСТОЯЩЕЙ ГАРАНТИИ НЕ ПРОИЗОЙДЕТ САМОПРОИЗВОЛЬНОЕ РАЗЪЕДИНЕНИЕ СОЕДИНЕНИЙ КОНСТРУКЦИЙ ПРИ УСЛОВИИ ЕЕ НОРМАЛЬНОЙ ЭКСПЛУАТАЦИИ.
3. ПРЕДЕЛЫ ГАРАНТИИ НА ПОЛИКАРБОНАТНЫЕ ПАНЕЛИ:
  - СВЕТОПРОПУСКНАЯ СПОСОБНОСТЬ ПОЛИКАРБОНАТА НЕ УМЕНЬШИТСЯ БОЛЕЕ ЧЕМ НА 4%;
  - ЖЕСТКОСТЬ ПОЛИКАРБОНАТА БУДЕТ ИМЕТЬ МОДУЛЬ УПРУГОСТИ  $> 2,100$  МПА;
  - ПОЛИКАРБОНАТ НЕ СТАНЕТ ХРУПКИМ И НЕ ПОТЕРЯЕТ ПРОЧНОСТЬ. ЕГО ПРОЧНОСТЬ НА РАСТЯЖЕНИЕ БУДЕТ  $> 50$  МПА;
  - ПОЛИКАРБОНАТ НЕ БУДЕТ УНИЧТОЖЕН ГРАДОМ. ПРОИЗВОДИТЕЛЬ ПОЛИКАРБОНАТА ГАРАНТИРУЕТ ЕГО УСТОЙЧИВОСТЬ ГРАДУ РАЗМЕРОМ ДО 2 (ДВУХ) СМ. БОЛЕЕ КРУПНЫЕ ГРАДИНЫ МОГУТ ЕГО ПОВРЕДИТЬ.УСЛОВИЯ ГАРАНТИИ НА ПОЛИКАРБОНАТНЫЕ ПАНЕЛИ:
  - НА НИХ НЕ ДОЛЖНЫ НЕГАТИВНО ВЛИЯТЬ СОЕДИНИТЕЛЬНЫЕ, КРЕПЕЖНЫЕ ИЛИ УПЛОТНИТЕЛЬНЫЕ МАТЕРИАЛЫ;
  - ОНИ НЕ ДОЛЖНЫ ПОДВЕРГАТЬСЯ ТЕРМИЧЕСКОЙ ОБРАБОТКЕ ПРИ ФОРМОВАНИИ;
  - ОНИ МОГУТ ПОДВЕРГАТЬСЯ ВНЕШНЕМУ ВОЗДЕЙСТВИЮ ОКРУЖАЮЩЕЙ СРЕДЫ ТОЛЬКО СО СТОРОНЫ НАНЕСЕННОЙ ЗАЩИТЫ ОТ ВОЗДЕЙСТВИЯ УФ-ИЗЛУЧЕНИЯ;
    - ОНИ ДОЛЖНЫ БЫТЬ ЗАЩИЩЕНЫ ОТ АГРЕССИВНЫХ ХИМИКАТОВ;
    - ОНИ НЕ ДОЛЖНЫ МЕХАНИЧЕСКИ ПОВРЕЖДАТЬСЯ ИЛИ ПОДВЕРГАТЬСЯ ШЛИФОВКЕ;
4. ПРИ ПРЕДЪЯВЛЕНИИ ТРЕБОВАНИЙ ПО ГАРАНТИИ НЕОБХОДИМО ПРЕДОСТАВИТЬ ПРАВИЛЬНО ЗАПОЛНЕННЫЙ ГАРАНТИЙНЫЙ ТАЛОН И РЕКЛАМАЦИОННЫЙ ЛИСТ С УКАЗАНИЕМ ТИПА ПОВРЕЖДЕНИЯ И НЕИСПРАВНОСТИ.
5. ДЕНЬ ПРЕДЪЯВЛЕНИЯ ТРЕБОВАНИЙ ПО ГАРАНТИИ, ДЕНЬ ПРИЕМКИ ПАВИЛЬОНА В РЕМОТ И ДЕНЬ ПЕРЕДАЧИ ПАВИЛЬОНА ПОСЛЕ РЕМОТА ЗАВОД-ИЗГОТОВИТЕЛЬ ВНОСИТ В ГАРАНТИЙНЫЙ ТАЛОН.
6. ВСЕ ПОЛЬЗОВАТЕЛИ ОБЯЗАНЫ ЭКСПЛУАТИРОВАТЬ ПАВИЛЬОНЫ ДЛЯ БАССЕЙНОВ В СООТВЕТСТВИИ С ВЫШЕПРИВЕДЕННОЙ ИНСТРУКЦИЕЙ ПО ЭКСПЛУАТАЦИИ.

## ПРЕКРАЩЕНИЕ ГАРАНТИИ / ИСКЛЮЧЕНИЯ ИЗ ГАРАНТИИ

1. претензии по гарантии являются недействительными при предъявлении их после истечения гарантийного срока.
2. гарантия не распространяется на повреждения, появившиеся в результате несоответствующего использования и неквалифицированного обслуживания павильона.
3. гарантия не распространяется на повреждения, появившиеся в результате неквалифицированного монтажа, выполненного неавторизованными представителями.
4. гарантия не распространяется на повреждения, возникшие в результате внешних воздействий, например, природных явлений (нагрузки слоем снега высотой более 10 см, )  
2 см, ветер со скоростью более 100 км в час) или на механические повреждения, причиненные третьими лицами.
5. гарантия утрачивается при неавторизованной переделке и ремонте, выполненных вне завода-изготовителя, а так же и в результате несоблюдения гарантийных условий.
6. гарантия не распространяется на естественный износ, появившийся в результате обычной эксплуатации, или на повреждения, появившиеся в результате неправильного и небрежного обращения, применения павильона не по назначению.
7. гарантия не распространяется на окисление поверхности черного, нержавеющей и алюминиевого материала в результате воздействия величин pH, свободного и связанного хлора в воде бассейна, превышающих рекомендованные значения.
8. гарантия не распространяется на воздействие нестандартных (чрезвычайных) условий окружающей среды.
9. как предмет рекламации нельзя считать микроскопические трещинки анодированных поверхностей профилей, появившиеся в результате сгибания профилей и связанные с этим цветовые изменения профилей.
10. гарантия не распространяется на возникновение конденсата внутри камер.



**ГАРТИЙНЫЙ ТАЛОН**  
СВЕДЕНИЯ О ПОКУПКЕ РАЗДВИЖНОЙ КОНСТРУКЦИИ

**СВЕДЕНИЯ ОБ ИЗДЕЛИИ**

НАИМЕНОВАНИЕ (МОДЕЛЬ):

ЦВЕТ ПРОФИЛЯ:

ПОЛИКАРБОНАТ:

ДАТА ПРОИЗВОДСТВА:

ДАТА ПОКУПКИ (ОТГРУЗКИ):

**СВЕДЕНИЯ О ПРОИЗВОДСТВЕ (ЗАВОД-ИЗГОТОВИТЕЛЬ)**

НАИМЕНОВАНИЕ: ООО ФАЙБЕР ТРЕЙД

АДРЕС: 220072, Г. МИНСК, УЛ. П. БРОВКИ, Д. 17, К. 401.

ТЕЛЕФОН: +375173138966

\_\_\_\_\_ М.П.

**СВЕДЕНИЯ О ПРОДАВЦЕ (ДИЛЕР)**

**СВЕДЕНИЯ ОБ ИСПОЛЬЗОВАНИИ И УСТАНОВКЕ**

ТИП

ИСПОЛЬЗОВАНИЯ:

[ ] ЧАСТНЫЙ

[ ] КОММЕРЧЕСКИЙ

ПАВИЛЬОН

УСТАНОВЛЕН

ПОКУПАТЕЛЕМ [ ]

ПОД ТЕХНИЧЕСКИМ НАДЗОРОМ

ПОКУПАТЕЛЕМ САМОСТОЯТЕЛЬНО

ПРОДАВЦОМ [ ]

ПРОДАВЦА [ ]

[ ]

СТОРОННЕЙ ОРГАНИЗАЦИЕЙ  
НАИМЕНОВАНИЕ

[ ]

\_\_\_\_\_ / \_\_\_\_\_

\_\_\_\_\_ М.П.

**ПОДПИСИ СТОРОН**

**ПОДПИСЬ ПРОДАВЦА (ДИЛЕРА):**

\_\_\_\_\_ / \_\_\_\_\_

М.П.

**ПОДПИСЬ ПОКУПАТЕЛЯ:**

\_\_\_\_\_ / \_\_\_\_\_

ПОДПИСАВ ДАННЫЙ ГАРАНТИЙНЫЙ ТАЛОН, ПОКУПАТЕЛЬ ПОДТВЕРЖДАЕТ ПОЛУЧЕНИЕ ИСПРАВНОЙ ЧАШИ, А ТАК ЖЕ СОГЛАШАЕТСЯ С ГАРАНТИЙНЫМИ УСЛОВИЯМИ ЗАВОДА-ИЗГОТОВИТЕЛЯ

ГАРАНТИЯ - 1 ГОДА С МОМЕНТА ОТГРУЗКИ(СОГЛ. ТЕХ РЕГЛАМЕНТУ ЗАВОДА ИЗГОТОВИТЕЛЯ)  
ГАРАНТИЙНЫЙ ТАЛОН И ГАРАНТИЙНЫЕ ОБЯЗАТЕЛЬСТВА ДЕЙСТВИТЕЛЬНЫ ТОЛЬКО ПРИ ПОЛНОМ ЗАПОЛНЕНИИ ВСЕХ ПУНКТОВ И НАЛИЧИИ ПОДПИСЕЙ И ПЕЧАТЕЙ.